



TERMIGNONI s.p.a.

Via della Rampina n°1
15077 Predosa – Italy
www.termignoni.it






Tel. 0039.0131.71666
Fax 0039.0131.71696
info@termignoni.it

NOTE DI ASSEMBLAGGIO pag. 1/3

Y088

YAMAHA YZF-R 125 '08

KIT



MONTAGGIO DEL COLLETTORE E DEL SILENZIATORE TERMIGNONI

- Montare ghiera e boccola all'uscita testa, facendo attenzione a posizionarle come in Fig. A;
- Utilizzare i due bulloni originali per fissare la boccola e la ghiera all'uscita testa del motore (Fig. B). I bulloni andranno serrati al termine dell'operazione di montaggio del kit Termignoni;
- Agganciare la molla corta in dotazione alla ghiera precedentemente montata (Fig. C);
- Inserire il collettore Termignoni attraverso la fessura inferiore delle carene come in Fig. D;
- Utilizzare la molla per fissare il collettore alla testa (Fig. E);
- Come in Fig. F, far passare il collettore dietro alla staffa della carena e fissare la staffa del collettore utilizzando la vite M8x20, le rondelle ed il dado autobloccante M8 in dotazione;
- Innestare il silenziatore Termignoni sul collettore (Fig. G);
- Utilizzare la vite, il dado flangiato e la rondella di serie per fissare la fascetta (Fig. H) come in Fig. I senza stringere;
- Fissare il silenziatore al collettore utilizzando la molla corta in dotazione (Fig. L);

STRINGERE TUTTE LE VITI ESCLUSIVAMENTE A MONTAGGIO TERMINATO



TERMIGNONI s.p.a.

Via della Rampina n°1
15077 Predosa – Italy
www.termignoni.it

Tel. 0039.0131.71666
Fax 0039.0131.71696
info@termignoni.it

NOTE DI ASSEMBLAGGIO pag. 2/3

Y088

YAMAHA YZF-R 125 '08

KIT


M



N




O



P



Q



MONTAGGIO DEL COLLETTORE E DEL SILENZIATORE TERMIGNONI

- Stringere tutte le viti iniziando da quella della fascetta (Fig. M) e finendo con i due bulloni che fermano la boccola e la ghiera della testa (Fig. N);
- Rimontare la carena inferiore avendo cura di far passare il tubicino di sfiato nell'apposito punto di fissaggio (Fig. O);
- Fissare le carene utilizzando le viti di serie (Fig. P) e (Fig. Q).

**STRINGERE TUTTE LE
VITI ESCLUSIVAMENTE A
MONTAGGIO
TERMINATO**



TERMIGNONI s.p.a.

Via della Rampina n°1
15077 Predosa – Italy
www.termignoni.it

Tel. 0039.0131.71666
Fax 0039.0131.71696
info@termignoni.it

DOTAZIONE pag 3/3

Y088

YAMAHA YZF-R 125 '08

KIT

- 1) 1 SILENZIATORE **Y088**
- 2) 1 COLLETTORE **Y088**
- 3) 2 MOLLE CORTE CON GOMMINO **TER009**
- 4) 1 BOCCOLA TESTA (**TY122**)
- 5) 1 GHIERA TESTA (**TY121**)
- 6) 1 FASCETTA SUPPORTO SIL **TY098** CON GOMMA
- 7) 1 VITE TESTA CILINDRICA **M8x20**
- 8) 1 DADO AUTOBLOCCANTE **M8**
- 9) 2 RONDELLE **8x24**

